

ကယားပြည်နယ်အတွင်း
အသက်ငါးနှစ်အောက်ကလေးများသေဆုံးမှုအား
လေ့လာဆန်းစစ်ခြင်း

ဒေါက်တာဘာဘရာငယ်ငယ်
အဖွဲ့ခေါင်းဆောင်ဆရာဝန်(ကလေးကျန်းမာ)
ပြည်နယ်ပြည်သူ့ကျန်းမာရေးဦးစီးဌာန
ကယားပြည်နယ်



စာတမ်းအကျဉ်း (ABSTRACT)

အသက်ငါးနှစ်အောက်ကလေးသေဆုံးမှုများ

၂၀၁၄ ခုနှစ် - ၁၄၃ ယောက်
၂၀၁၅ ခုနှစ် - ၁၃၇ ယောက်
၂၀၁၆ ခုနှစ် - ၁၅၁ ယောက်

ဒီးမော့ဆိုမြို့နယ် - ၃၃.၅ % (သေဆုံးမှုအများဆုံး)

◦ သေဆုံးမှုအများဆုံး

- ▶ အသက်အပိုင်းအခြား - ၀-၇ ရက်အတွင်း
- ▶ လူမျိုး - ကယန်း
- ▶ မြို့ပြ/ကျေးလက် - ကျေးလက်
- ▶ နေရာ - နေအိမ်
- ▶ အကြောင်းရင်း - လမစေ့ပေါင်မပြည့်

အတိုကောက်စကားလုံးများ၏ အဓိပ္ပာယ် (LIST OF ABBREVIATION)

- ▶ CBNC - Community Based Newborn Care
(အိမ်တိုင်ရာရောက်မွေးကင်းစကလေးပြုစု
▶ စောင့်ရှောက်ခြင်းလုပ်ငန်း)
- ▶ CDSR - Child Death Surveillance and Response
(ကလေးသေဆုံးမှုစောင့်ကြပ်လေ့လာခြင်းနှင့်
▶ တုန့်ပြန်ဆောင်ရွက်ခြင်း)
- ▶ U5 MR - Under 5 Mortality Rate
(အသက်ငါးနှစ်အောက်ကလေးသေဆုံးမှုနှုန်း)
- ▶ IMR - Infant Mortality Rate
(အသက်တစ်နှစ်အောက်ကလေးသေဆုံးမှုနှုန်း)

- ▶ MDG - Millennium Development Goals
(ထောင်စုနှစ်ဖွံ့ဖြိုးမှုပန်းတိုင်များ)
- ▶ UN - United Nations
(ကုလသမဂ္ဂ)
- ▶ UNFPA - United Nations Fund for
▶ Population Activities
(ကုလသမဂ္ဂ ကမ္ဘာလူဦးရေ ရန်ပုံငွေအဖွဲ့)
- ▶ UNICEF - United Nations International
▶ Children's Emergency Fund
▶ (ကုလသမဂ္ဂ ကလေးများရန်ပုံငွေအဖွဲ့)

- ▶ UNIGME - United Nations Inter-agency
 - ▶ Group for Child Mortality Estimation
(ကုလသမဂ္ဂ ကလေးသုဇယ့်သေဆုံးမှု ခန့်မှန်း
တွက်ချက်ရေးအဖွဲ့)
- ▶ WHO - World Health Organization
(ကမ္ဘာ့ကျန်းမာရေးအဖွဲ့)
- ▶ MOHS - Ministry of Health and Sports
(ကျန်းမာရေးနှင့်အားကစားဝန်ကြီးဌာန)



အခန်း(၁) နိဒါန်း

၁.၁။ နောက်ခံအကြောင်းအရာ

(Background information)

- ▶ U5 MR, IMR- ကလေးငယ်များဘက်စုံဖွံ့ဖြိုးမှုအဆင့်အတန်းဖော်ပြ (UNFPA, 2015)
- ▶ ကာကွယ်ကုသရသောရောဂါများကြောင့် နေ့စဉ်သေဆုံး
- ▶ ဝင်ငွေနည်းပါးနိုင်ငံများ- သေဆုံးမှု ၁၂ ဆ
- ▶ နိုင်ငံအတွင်း မညီမျှခြင်းကိုလျှော့ချခြင်းနှင့် ကာကွယ်ကုသရသောရောဂါများကြောင့် သေဆုံးမှုကိုလျှော့ချရန် လိုအပ် (UNICEF, 2014)
- ▶ ကျေးလက်ကလေး (၁.၇)ဆခန့်
- ▶ မိခင်များ၏ ပညာရေး- ကလေး၏ အသက်ရှင်သန်မှုကို များစွာအဆုံးအဖြတ်ပေးနိုင် (UN, 2015)

- ▶ မြန်မာ - နိုင်ငံအတွင်းမညီမျှမှုရှိခြင်း၊ မွေးကင်းစကလေး
သေဆုံးမှုမြင့်တက်ခြင်း၊ မိခင်၏ ပညာရေးအခြေအနေ၊
သားဆက်ခြားမှုနည်းပါးခြင်း၊ (Wash facility) နည်းခြင်း
တို့နှင့် ဆက်စပ်နေ (MOH,2015)
- ▶ ကယား - ကလေးကျန်းမာရေးစောင့်ရှောက်မှုဆိုင်ရာ
အသိအမြင်နည်းပါး၊ ဝေးလံဒေသမှ ရိုးရာဆေးဆရာနဲ့သာ
ကုသရန်ဆန္ဒရှိ၊ အချိန်မီဆေးကုသမှုခံယူရန် ပျက်ကွက်
(UNICEF,2015)

၁.၂။ ပြဿနာအခြေအနေ (Problem Statement)

- ▶ ၂၀၁၅ ခုနှစ်- U5 သေဆုံးမှု ၅.၉ သန်း
- ▶ တစ်နေ့လျှင် ကလေးသေဆုံးမှု ၁၆၀၀၀
- ▶ ၁၉၉၀ ခုနှစ် U5MR - ၉၁/ အရှင်မွေး ၁၀၀၀လျှင်
- ▶ ၂၀၁၅ ခုနှစ် U5MR - ၄၃ / အရှင်မွေး ၁၀၀၀လျှင်
- ▶ Goal 4 ပြည့်မီရန် လိုအပ်နေသေးကြောင်း
- ▶ မြန်မာ- ၂၀၁၂ ခုနှစ် U5MR - ၅၂/ အရှင်မွေး ၁၀၀၀လျှင်
- ▶ ၂၀၁၄ သန်းခေါင်စာရင်းအရ U5MR - ၇၂/ အရှင်မွေး ၁၀၀၀လျှင်
- ▶ ကယားပြည်နယ် - နိုင်ငံနဲ့နီးစပ်တူညီ

၁.၃။ စာတမ်းပြုစုခြင်းကြောင်းကျိုးဖော်ပြချက် (Justification)

- ▶ - သေဆုံးမှုအများဆုံးအသက်အရွယ်အပိုင်းအခြား
- ▶ - သေဆုံးရသည့်အကြောင်းရင်း
- ▶ - နေရာဒေသ
- ▶ - အချိန်
- ▶ - နှောင့်နှေးမှု (၃) ရပ်ရှာဖွေဖော်ထုတ်
- ▶ - နှီးနွယ်ဌာနများ၊ INGOs/NGO များနှင့်ပူးပေါင်းဆောင်ရွက်

အခန်း(၂) စာပေပြန်လည်ကြည့်ရှုစစ်ဆေးခြင်း (Literature Review)

▶ ၂.၁။ ကလေး

- ကလေးသူငယ်အခွင့်အရေးဆိုင်ရာကွန်ဗင်းရှင်း - ၁၈ နှစ်အောက်

၂.၂။ မွေးကင်းစကလေးသေဆုံးမှု

မွေးစမှ အသက် ၂၈ ရက်အတွင်းသေဆုံးမှု

- မွေးစမှ ၇ ရက်အတွင်း

- အသက် ၇ ရက်မှ ၂၈ ရက်အတွင်း

၂.၃။ အသက်တစ်နှစ်အောက်ကလေးသေဆုံးမှု

မွေးစမှ အသက် တစ်နှစ်

၂.၄။ အသက် ငါးနှစ်အောက်ကလေးသေဆုံးမှု

မွေးစမှ အသက် ငါးနှစ်

၂.၅။ ကာကွယ်နိုင်သောသေဆုံးမှု

သေဆုံးသည့်အကြောင်းရင်းကိုဖယ်ရှင်းခြင်းဖြင့် ကာကွယ်နိုင်

သောအခြေအနေ

၂.၆။ နှောင့်နှေးခြင်းများ

- ▶ ၁။ လိုအပ်သောကျန်းမာရေးစောင့်ရှောက်မှုခံယူရန်လိုအပ်ကြောင်း ဆုံးဖြတ်ချက်ချရန် နှောင့်နှေးခြင်း
- ▶ ၂။ လိုအပ်သောကျန်းမာရေးစောင့်ရှောက်မှုခံယူရန် ကျန်းမာရေးဌာနသို့ရောက်ရှိရန်နှောင့်နှေးခြင်း
- ▶ ၃။ ကျန်းမာရေးစောင့်ရှောက်မှုခံယူရန် ကျန်းမာရေးဌာနသို့ရောက်ရှိသော်လည်း လိုအပ်သောစောင့်ရှောက်မှုကို ကျန်းမာရေးဝန်ထမ်းများထံမှ ရရှိရန်နှောင့်နှေးခြင်း

အခန်း (၃) ရည်မှန်းချက် (Objectives)

▶ ၃.၁။ ယေဘုယျရည်မှန်းချက် (General Objectives)

- ▶ ကယားပြည်နယ်အတွင်းရှိ အသက်ငါးနှစ်အောက် ကလေးသေဆုံးမှုများကို လေ့လာ ဆန်းစစ်ရန်

▶ ၃.၂။ ဝိသေသရည်မှန်းချက် (Specific Objectives)

- ▶ (၁) အသက်ငါးနှစ်အောက်ကလေးသေဆုံးမှုတွင် သေဆုံးမှု အများဆုံး အသက်အရွယ် အပိုင်း အခြားကို ဆန်းစစ်ရန်
- ▶ (၂) အသက်ငါးနှစ်အောက်ကလေးသေဆုံးမှုအများဆုံး အကြောင်းရင်းကို ဆန်းစစ်ရန်
- ▶ (၃) အသက်ငါးနှစ်အောက်ကလေးသေဆုံးမှုတွင် ကျန်းမာရေးစောင့်ရှောက်မှုခံယူခဲ့ခြင်း ရှိ/မရှိ ဆန်းစစ်ရန်

၃.၃။ သုတေသနမေးခွန်းများ (Research Questions)

- ▶ (၁) အသက်ငါးနှစ်အောက်ကလေးသေဆုံးမှုတွင် သေဆုံးမှုအများဆုံးအသက်အရွယ်အပိုင်း အခြားမှာ အဘယ်နည်း။
- ▶ (၂) အသက်ငါးနှစ်အောက်ကလေးသေဆုံးမှု အများဆုံးအကြောင်းရင်းမှာ အဘယ်နည်း။
- ▶ (၃) အသက်ငါးနှစ်အောက်ကလေးသေဆုံးမှုတွင် ကျန်းမာရေးစောင့်ရှောက်မှုခံယူခဲ့ခြင်း ရှိပါသလား။

အခန်း (၄) သုတေသနနည်းလမ်း (Research Methodology)

- ▶ ၄.၁။ သုတေသနပုံစံ (Study Design)
 - ▶ Study design – Cross sectional descriptive study design spanning three years
- ▶ ၄.၂။ သုတေသနဆောင်ရွက်သည့်နေရာ (Study Area)
 - ▶ ယခုသုတေသနစာတမ်းကို ကယားပြည်နယ်တွင် ဆောင်ရွက်ပါသည်။
- ▶ ၄.၃။ သုတေသနဆောင်ရွက်သည့်ကာလ (Study Period)
 - ▶ ယခုသုတေသနစာတမ်းကို ၂၀၁၆ ခုနှစ်၊ ဇန်နဝါရီလတွင် ဆောင်ရွက်ခဲ့ပါသည်။

▶ ၄.၄။ သုတေသနတွင် ပါဝင်သည့်လူထု (Study Population)

▶ ယခုသုတေသနတွင် ကယားပြည်နယ်အတွင်းရှိ ၂၀၁၄ ခုနှစ်၊ ၂၀၁၅ ခုနှစ်၊ ၂၀၁၆ ခုနှစ် တွင်သေဆုံးခဲ့သော အသက်ငါးနှစ်အောက်ကလေးများကို ဆန်းစစ်လေ့လာပါသည်။

▶ ၄.၅။ ကိန်းဂဏန်းများ၏ အရင်းအမြစ် (Key Data Source)

▶ - ကယားပြည်နယ်၊ ပြည်သူ့ကျန်းမာရေးဦးစီးဌာန၏ လူထုကျန်းမာရေးစောင့်ရှောက်မှုလုပ်ငန်း ဆန်းစစ်ဆွေးနွေးပွဲ ရလဒ်များ

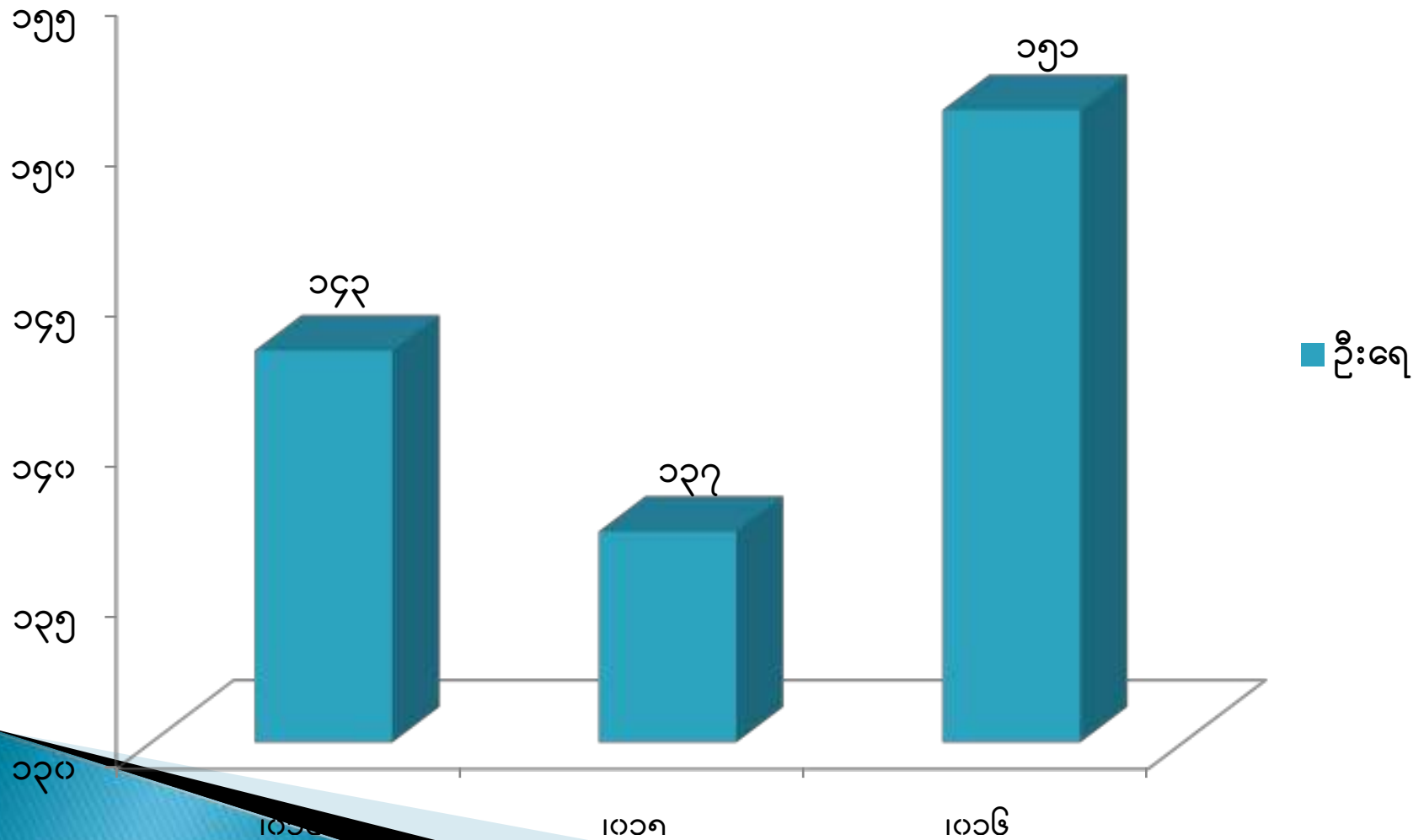
▶ - ကလေးကျန်းမာရေးဖွံ့ဖြိုးရေးဌာန၏ ကလေးသေဆုံးကြောင်း အစီရင်ခံစာများမှ (Secondary Data) ကြိုက်လောက်ပါ။

အခန်း (၅) တွေ့ရှိချက်များ (FINDINGS)

၅.၁။ အသက်ငါးနှစ်အောက်ကလေးသေဆုံးမှုနှစ်အလိုက်အခြေပြဇယား

ခုနှစ်	ဦးရေ
၂၀၁၄	၁၄၃
၂၀၁၅	၁၃၇
၂၀၁၆	၁၅၁

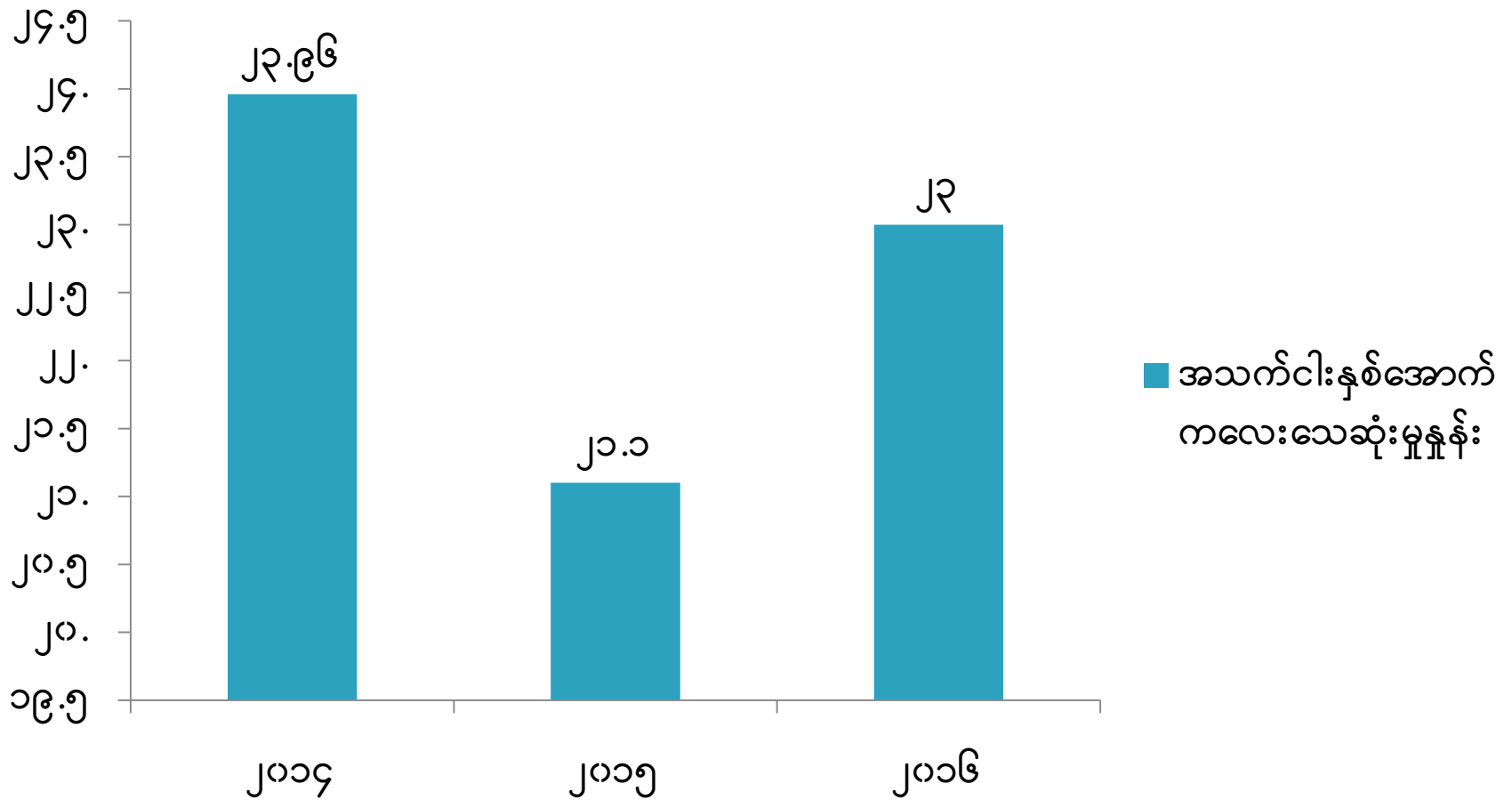
အသက်ငါးနှစ်အောက်ကလေးသေဆုံးမှုနှုန်းနှစ်အလိုက်အခြေပြပုံ



အသက်ငါးနှစ်အောက်ကလေးသေဆုံးမှုနှုန်း နှစ်အလိုက်အခြေပြဇယား

ခုနှစ်	အသက်ငါးနှစ်အောက် ကလေးသေဆုံးသူဦးရေ	အရှင်မွေးဦးရေ	အသက်ငါးနှစ်အောက် ကလေးသေဆုံးမှုနှုန်း
၂၀၁၄	၁၄၃	၅၉၆၆	၂၃.၉၆
၂၀၁၅	၁၃၇	၆၅၀၅	၂၁.၁
၂၀၁၆	၁၅၁	၆၅၆၅	၂၃

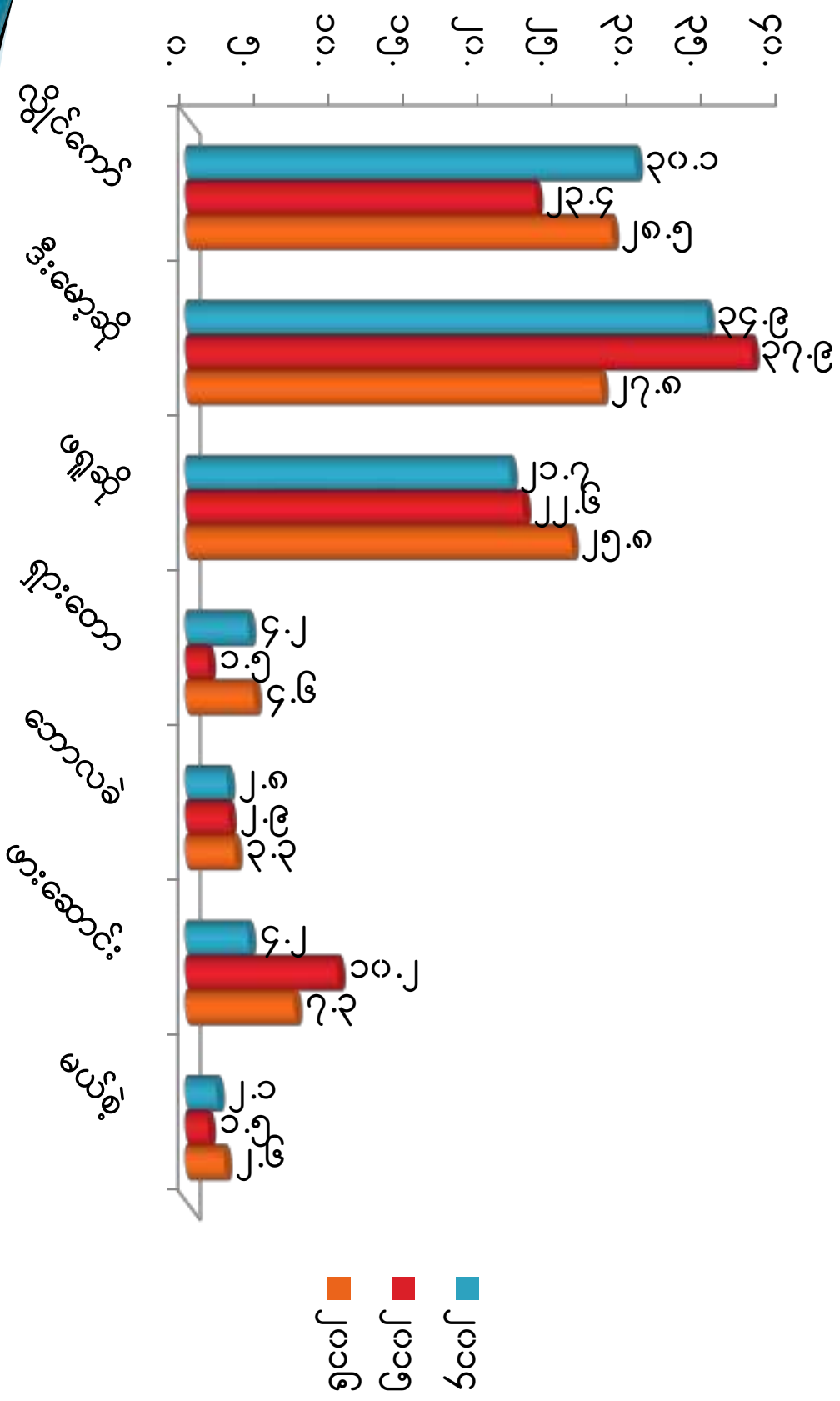
အသက်ငါးနှစ်အောက်ကလေးသေဆုံးမှုနှုန်း နှစ်အလိုက်အခြေပြပုံ



အသက်ငါးနှစ်အောက်ကလေးသေဆုံးမှုမြို့နယ်အလိုက်အခြေပြဇယား

မြို့နယ်	၂၀၁၄	%	၂၀၁၅	%	၂၀၁၆	%
လွိုင်ကော်	၄၃	၃၀.၁	၃၂	၂၃.၄	၄၃	၂၈.၅
ဒီးမော့ဆို	၅၀	၃၄.၉	၅၂	၃၇.၉	၄၂	၂၇.၈
ဖရူဆို	၃၁	၂၁.၇	၃၁	၂၂.၆	၃၉	၂၅.၈
ရှားတော	၆	၄.၂	၂	၁.၅	၇	၄.၆
ဘောလခဲ	၄	၂.၈	၄	၂.၉	၅	၃.၃
ဖားဆောင်း	၆	၄.၂	၁၄	၁၀.၂	၁၁	၇.၃
မယ်စုံ	၃	၂.၁	၂	၁.၅	၄	၂.၆
စုစုပေါင်း	၁၄၃	၁၀၀	၁၃၇	၁၀၀	၁၅၁	၁၀၀

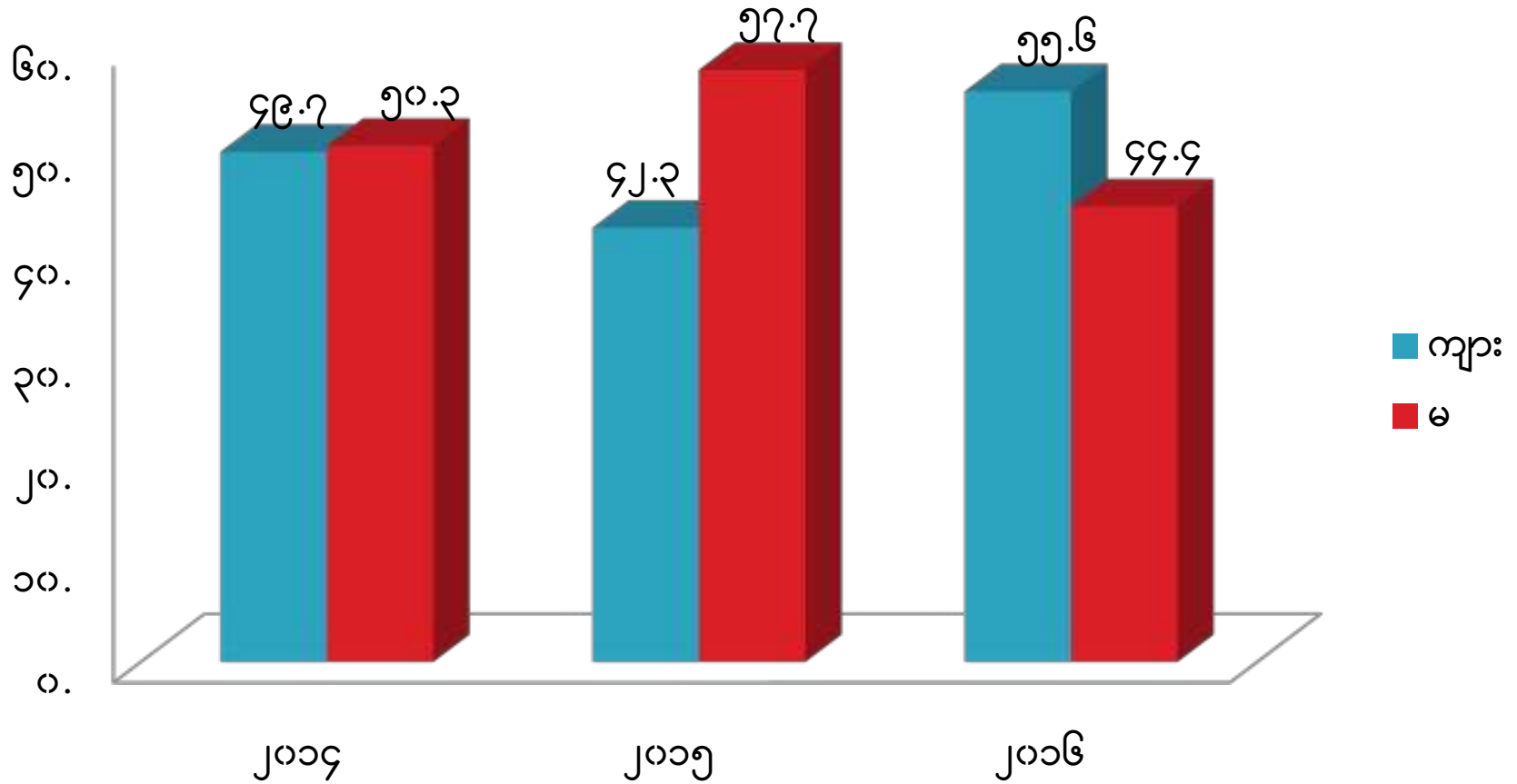
အသက်ငါးနှစ်အောက်ကလေးသေဆုံးမှုရာနှုန်း မြို့နယ်အလိုက် အခြေပြပုံ



အသက်ငါးနှစ်အောက်ကလေးသေဆုံးမှုကျား/မ အခြေပြဇယား

ခုနှစ်	ကျား	%	မ	%	စုစုပေါင်း	%
၂၀၁၄	၇၁	၄၉.၇	၇၂	၅၀.၃	၁၄၃	၁၀၀
၂၀၁၅	၅၈	၄၂.၃	၇၉	၅၇.၇	၁၃၇	၁၀၀
၂၀၁၆	၈၄	၅၅.၆	၆၇	၄၄.၄	၁၅၁	၁၀၀

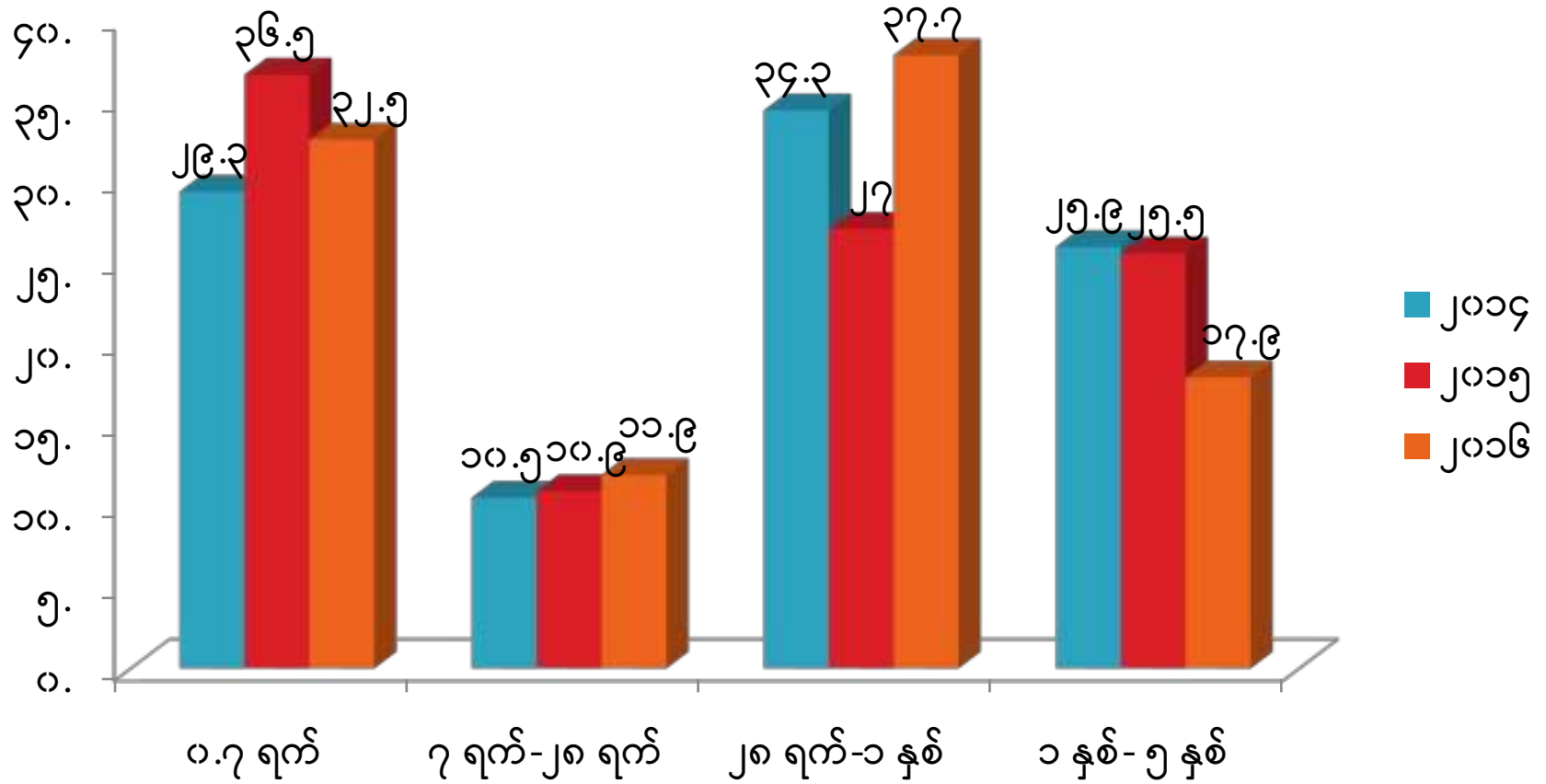
အသက်ငါးနှစ်အောက်ကလေးသေဆုံးမှုရာနှုန်း ကျား/မ အခြေပြပုံ



အသက်ငါးနှစ်အောက်ကလေးသေဆုံးမှု အသက်အပိုင်းအခြား အလိုက်အခြေပြဇယား

ခုနှစ်	၀- ၅ ရက်	%	၅ ရက်- ၂၈ ရက်	%	၂၈ ရက်- ၁ နှစ်	%	၁ နှစ်- ၅ နှစ်	%	စုစုပေါင်း
၂၀၁၄	၄၂	၂၉.၃	၁၅	၁၀.၅	၄၉	၃၄.၃	၃၇	၂၅.၉	၁၄၃
၂၀၁၅	၅၀	၃၆.၅	၁၅	၁၀.၉	၃၇	၂၇	၃၅	၂၅.၅	၁၃၇
၂၀၁၆	၄၉	၃၂.၅	၁၈	၁၁.၉	၅၇	၃၇.၇	၂၇	၁၇.၉	၁၅၁

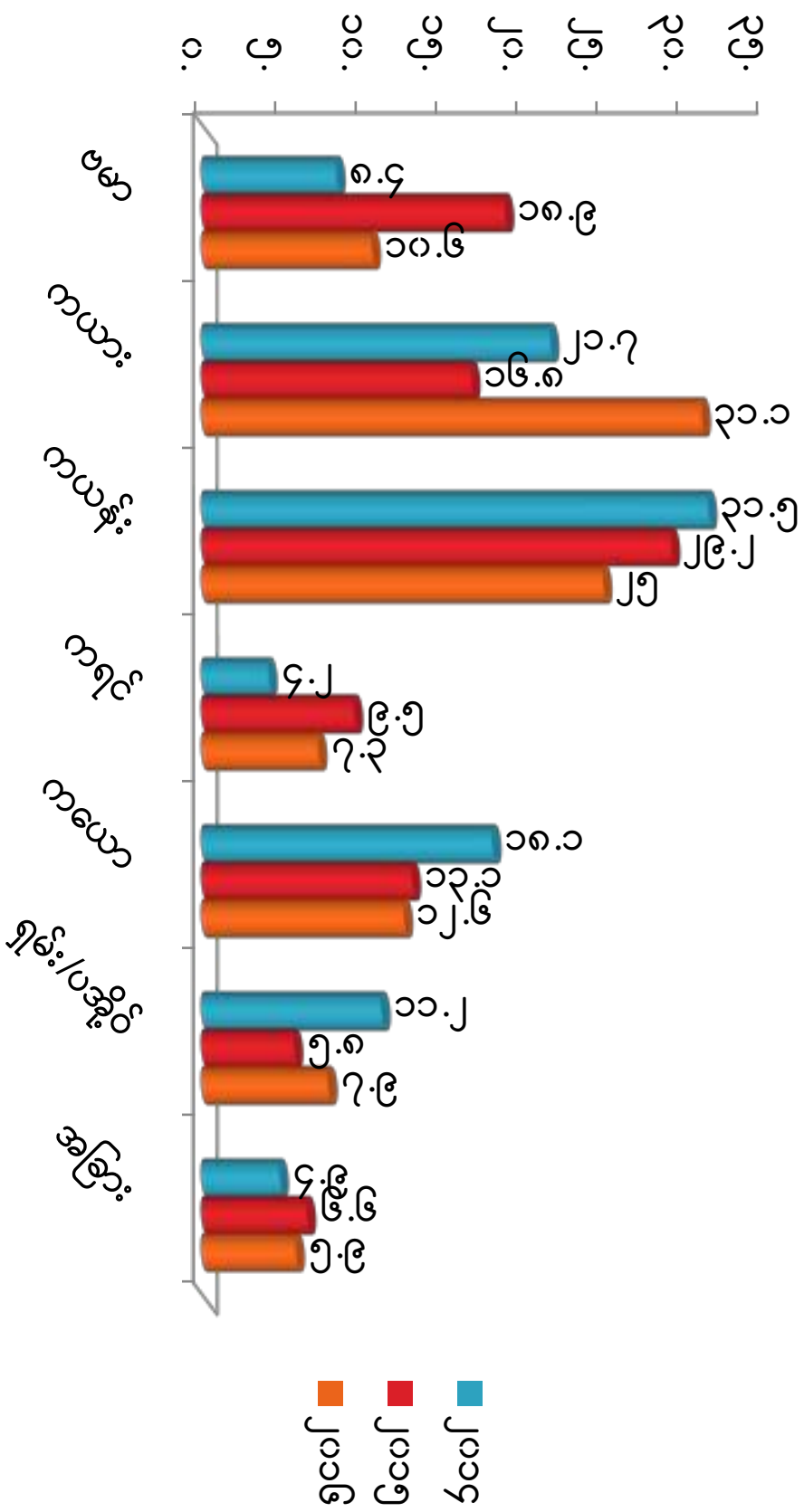
အသက်ငါးနှစ်အောက်ကလေးသေဆုံးမှုရှာနှုန်း အသက်အပိုင်းအခြား အလိုက်အခြေပြပုံ



အသက်ငါးနှစ်အောက်ကလေးသေဆုံးမှု လူမျိုးစုအလိုက်အခြေပြဇယား

ခုနှစ်	ဗမာ	ကယား	ကယန်း	ကရင်	ကယော	ရှမ်း/ပအိုဝ်	အခြား	စုစုပေါင်း
၂၀၁၄	၁၂	၃၁	၄၅	၆	၂၆	၁၆	၇	၁၄၃
၂၀၁၅	၂၆	၂၃	၄၀	၁၃	၁၈	၈	၉	၁၃၇
၂၀၁၆	၁၆	၄၇	၃၈	၁၁	၁၉	၁၂	၉	၁၅၁

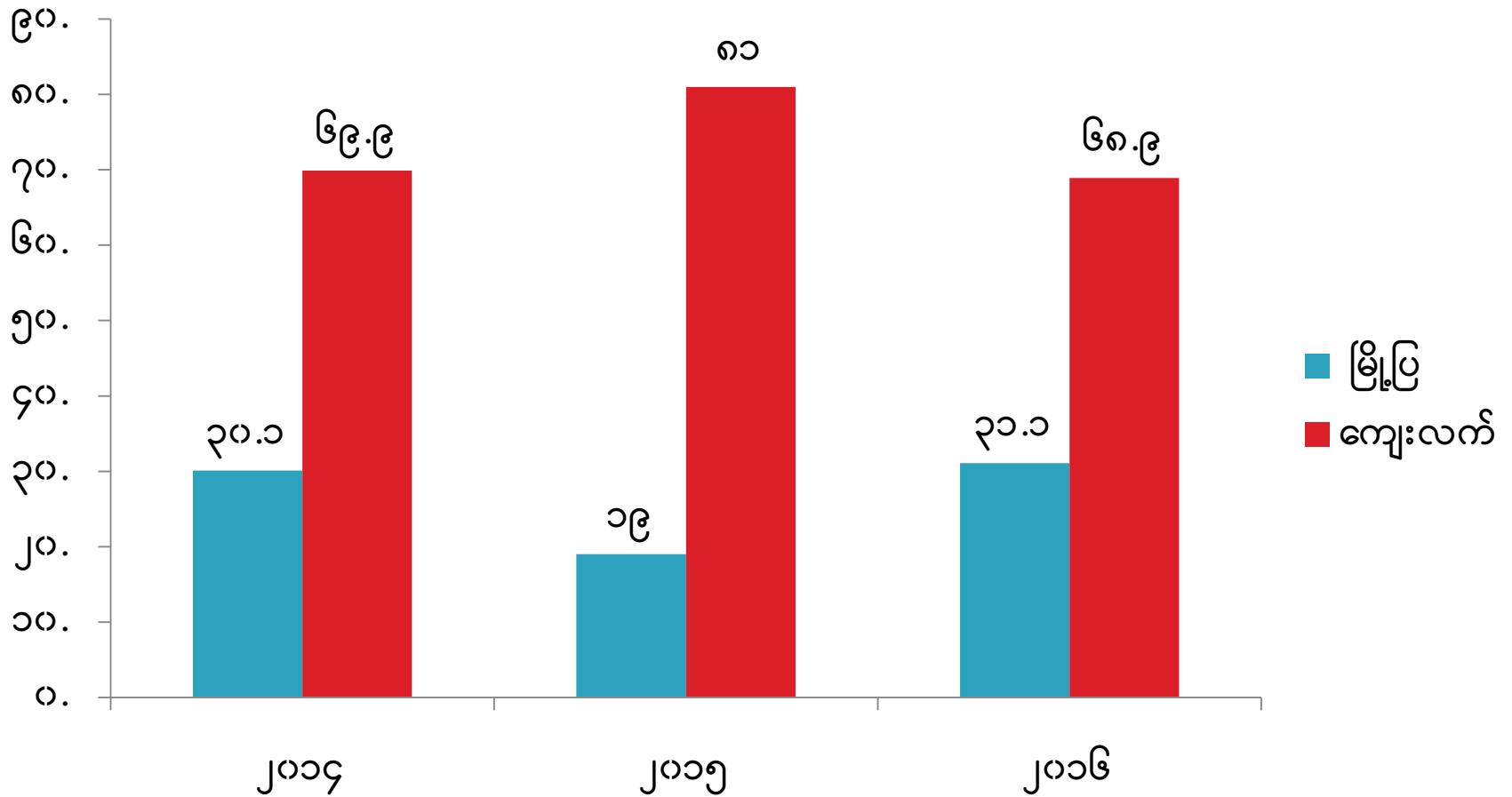
အသက်ငါးနှစ်အောက်ကလေးသေဆုံးမှု လူမျိုးစုအလိုက်အခြေပြဇယား



အသက်ငါးနှစ်အောက်ကလေးသေဆုံးမှု နေရပ်လိပ်စာအလိုက်အခြေပြဇယား

ခုနှစ်	မြို့ပြ	%	ကျေးလက်	%	စုစုပေါင်း	%
၂၀၁၄	၄၃	၃၀.၁	၁၀၀	၆၉.၉	၁၄၃	၁၀၀
၂၀၁၅	၂၆	၁၉	၁၁၁	၈၁	၁၃၇	၁၀၀
၂၀၁၆	၄၇	၃၁.၁	၁၀၄	၆၈.၉	၁၅၁	၁၀၀

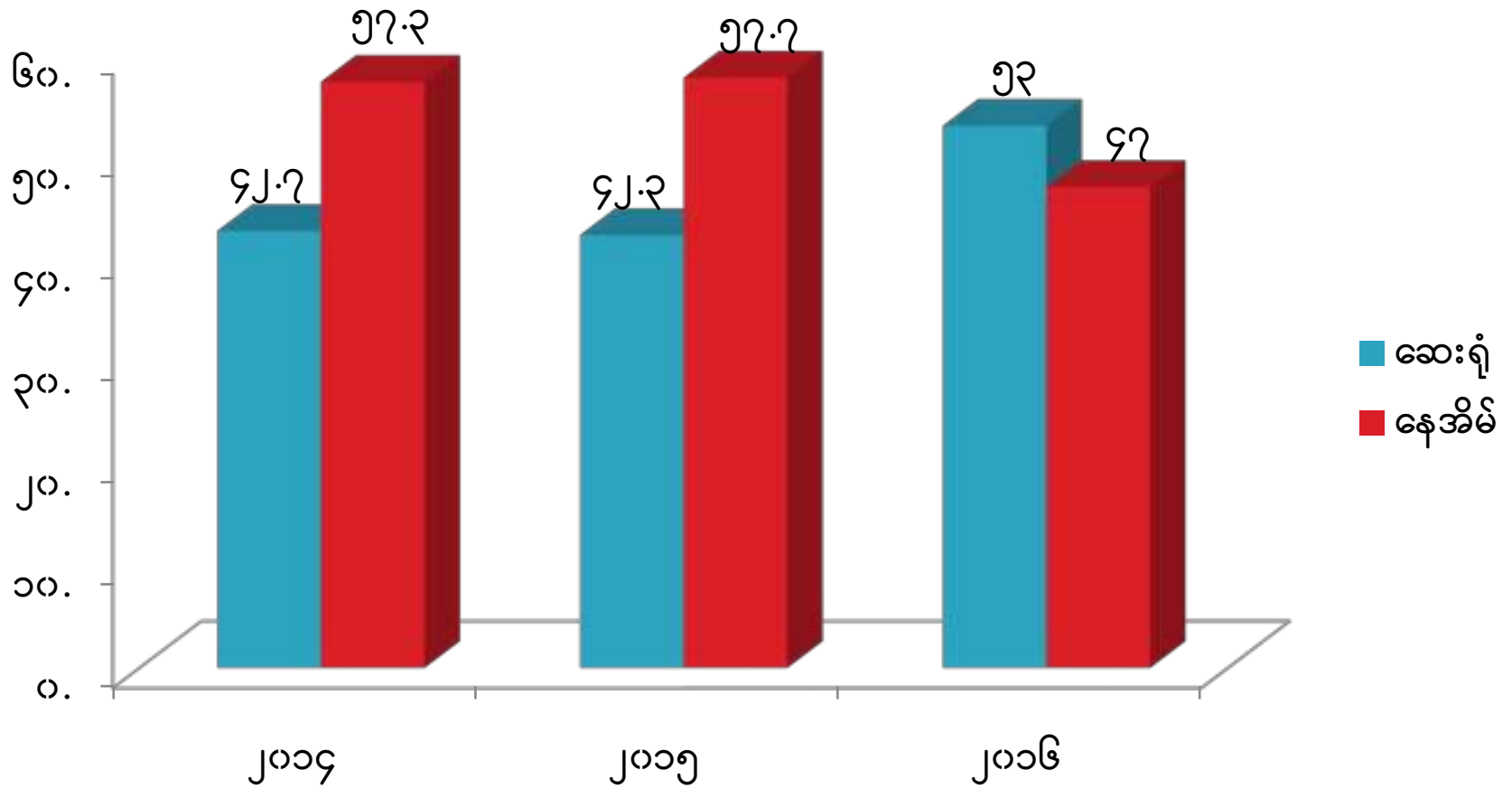
အသက်ငါးနှစ်အောက်ကလေးသေဆုံးမှု နေရပ်လိပ်စာအလိုက်အခြေပြဇယား



အသက်ငါးနှစ်အောက်ကလေး သေဆုံးသည့်နေရာအလိုက် အခြေပြဇယား

ခုနှစ်	ဆေးရုံ	%	နေအိမ်	%	စုစုပေါင်း	%
၂၀၁၄	၆၁	၄၂.၇	၈၂	၅၇.၃	၁၄၃	၁၀၀
၂၀၁၅	၅၈	၄၂.၃	၇၉	၅၇.၇	၁၃၇	၁၀၀
၂၀၁၆	၈၀	၅၃	၇၁	၄၇	၁၅၁	၁၀၀


အသက်ငါးနှစ်အောက်ကလေး သေဆုံးသည့်နေရာအလိုက် အခြေပြဇယား



အသက်ငါးနှစ်အောက်ကလေးသေဆုံးမှု လအလိုက်အခြေပြဇယား

လအမည်	၂၀၁၄	%	၂၀၁၅	%	၂၀၁၆	%
ဇန်နဝါရီ	၁၃	၉	၂၀	၁၄.၆	၁၅	၉.၉
ဖေဖော်ဝါရီ	၁၂	၈.၄	၁၇	၁၂.၄	၁၃	၈.၆
မတ်	၂၀	၁၃.၉	၁၉	၁၃.၉	၁၁	၇.၃
ဧပြီ	၁၈	၁၂.၆	၁၀	၇.၃	၁၈	၁၁.၉
မေ	၁၆	၁၁.၂	၉	၆.၆	၁၄	၉.၃
ဇွန်	၆	၄.၂	၁၀	၇.၃	၇	၄.၆
ဇူလိုင်	၂	၁.၄	၇	၅.၁	၁၁	၇.၃
ဩဂုတ်	၁၅	၁၀.၅	၄	၂.၉	၁၇	၁၁.၃
စက်တင်ဘာ	၆	၄.၂	၁၄	၁၀	၁၁	၇.၃
အောက်တိုဘာ	၁၀	၇	၉	၆.၆	၁၂	၇.၉
နိုဝင်ဘာ	၁၁	၇.၇	၉	၆.၆	၉	၅.၉
ဒီဇင်ဘာ	၁၄	၉.၈	၉	၆.၆	၁၃	၈.၆
စုစုပေါင်း	၁၄၃	၁၀၀	၁၃၇	၁၀၀	၁၅၁	၁၀၀

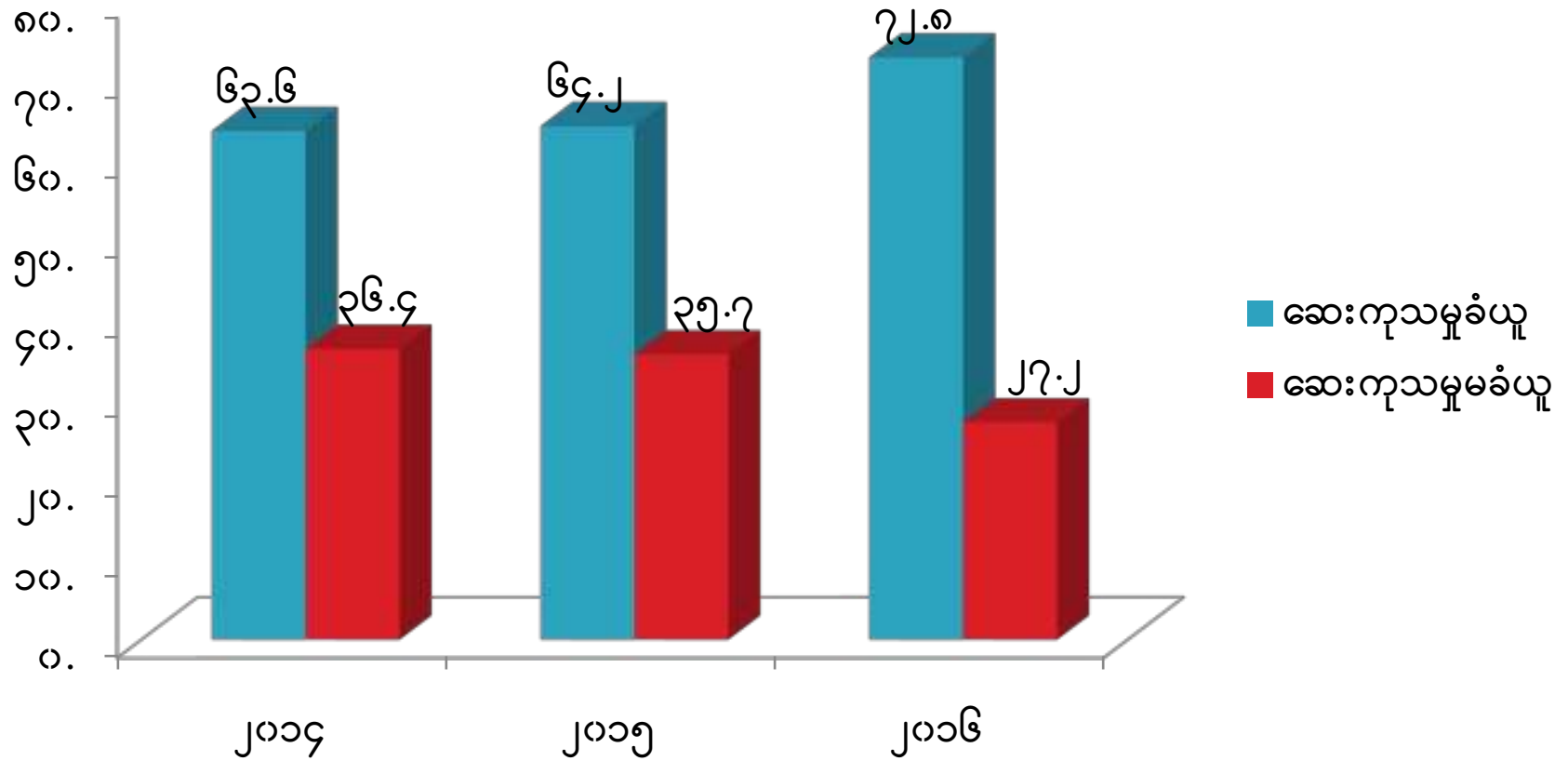
အသက်ငါးနှစ်အောက်ကလေးသေဆုံးမှု လအလိုက်အခြေပြုဇယား



အသက်ငါးနှစ်အောက်ကလေးသေဆုံးမှု ဆေးကုသမှုခံယူခြင်းရှိ/မရှိအခြေပြဇယား

ခုနှစ်	ဆေးကုသမှု ခံယူ	%	ဆေးကုသမှု မခံယူ	%	စုစုပေါင်း	%
၂၀၁၄	၉၁	၆၃.၆	၅၂	၃၆.၄	၁၄၃	၁၀၀
၂၀၁၅	၈၈	၆၄.၂	၄၉	၃၅.၇	၁၃၇	၁၀၀
၂၀၁၆	၁၁၀	၇၂.၈	၄၁	၂၇.၂	၁၅၁	၁၀၀

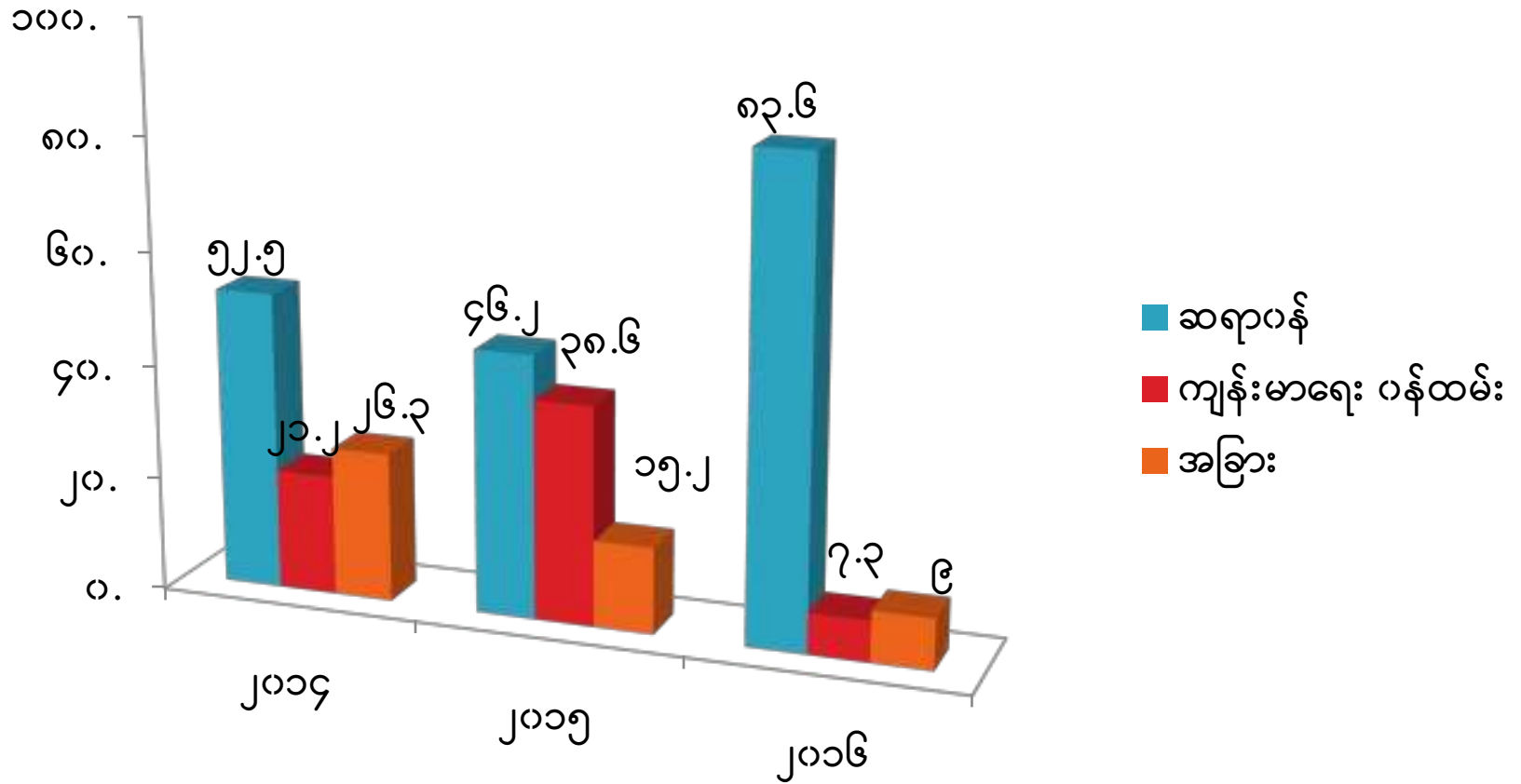
အသက်ငါးနှစ်အောက်ကလေးသေဆုံးမှု ဆေးကုသမှုခံယူခြင်းရှိ/မရှိအခြေပြဇယား



အသက်ငါးနှစ်အောက်ကလေးသေဆုံးမှု ဆေးကုသမှုပေးသူ အခြေပြဇယား

ခုနှစ်	ဆရာဝန်	%	ကျန်းမာရေး ဝန်ထမ်း	%	အခြား	%	စုစုပေါင်း	%
၂၀၁၄	၆၂	၅၂.၅	၂၅	၂၁.၂	၃၁	၂၆.၃	၁၁၈	၁၀၀
၂၀၁၅	၆၁	၄၆.၂	၅၁	၃၈.၆	၂၀	၁၅.၂	၁၃၂	၁၀၀
၂၀၁၆	၉၂	၈၃.၆	၈	၇.၃	၁၀	၉	၁၁၀	၁၀၀

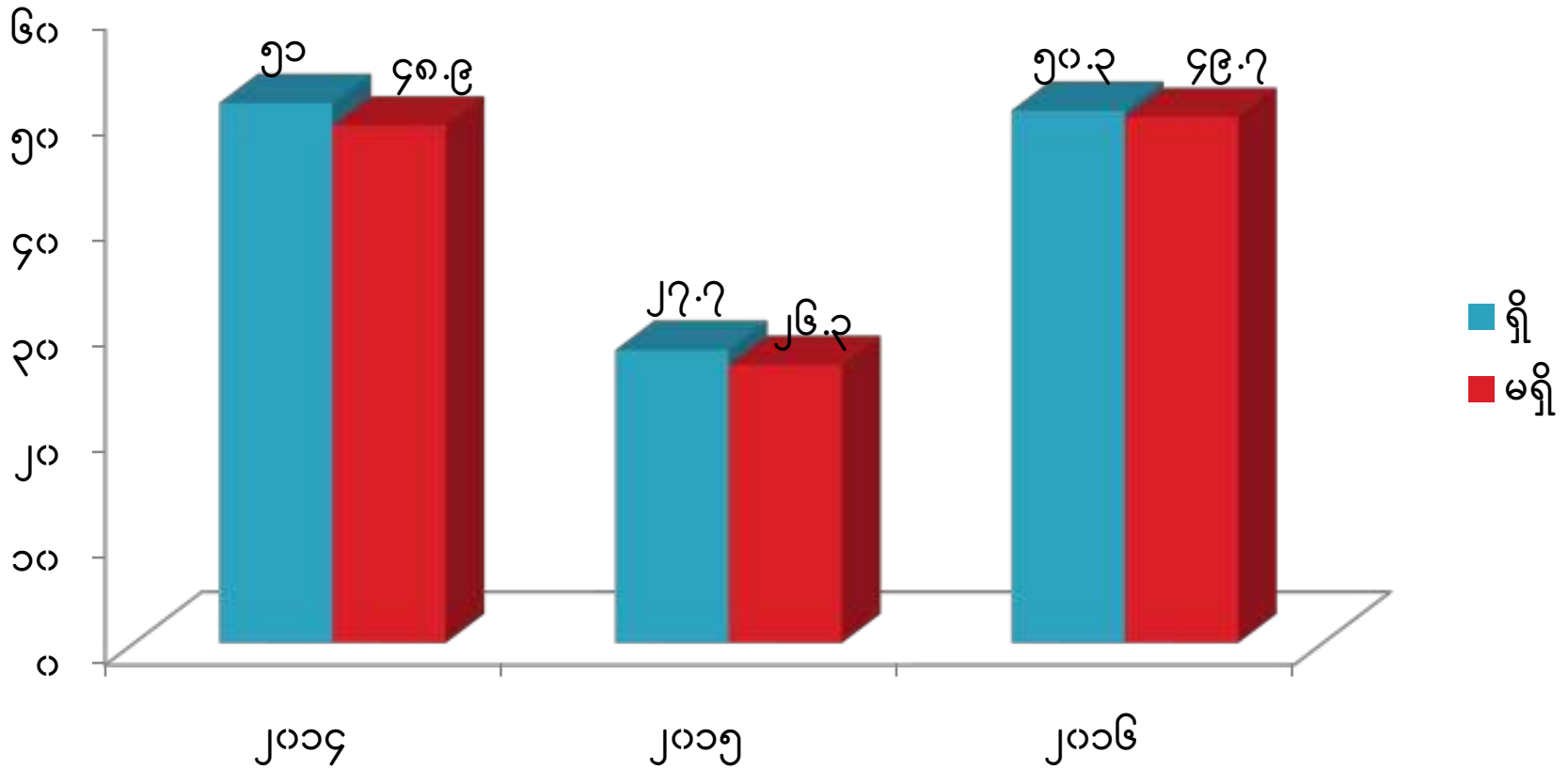
အသက်ငါးနှစ်အောက်ကလေးသေဆုံးမှု ဆေးကုသမှုပေးသူ အခြေပြဇယား



အသက်ငါးနှစ်အောက်ကလေးသေဆုံးမှု အထက်အဆင့်လွှဲပြောင်းမှု ရှိ/မရှိအခြေပြဇယား

ခုနှစ်	ရှိ	%	မရှိ	%	စုစုပေါင်း	%
၂၀၁၄	၇၃	၅၁	၇၀	၄၈.၉	၁၄၃	၁၀၀
၂၀၁၅	၁၀၁	၂၇.၇	၃၆	၂၆.၃	၁၃၇	၁၀၀
၂၀၁၆	၇၆	၅၀.၃	၇၅	၄၉.၇	၁၅၁	၁၀၀

အသက်ငါးနှစ်အောက်ကလေးသေဆုံးမှု အထက်အဆင့်လွှဲပြောင်းမှု ရှိ/မရှိအခြေပြဇယား



အသက်ငါးနှစ်အောက်ကလေးသေဆုံးမှုအကြောင်းရင်းအခြေပြဇယား

သေဆုံးသည့်အကြောင်းရင်း	၂၀၁၄	%	၂၀၁၅	%	၂၀၁၆	%
ဝမ်းပျက်ဝမ်းလျှော	၁၈	၉.၈	၁၅	၉.၄	၁၂	၇.၉
ချောင်းဆိုးခြင်း	၄	၂.၂	၃	၁.၉	၁	၀.၇
ဖျားခြင်း	၃၅	၁၉	၂၃	၁၄.၅	၃	၁.၉
အနီစက်/အနီပြင်ထွက်ခြင်း	၃	၁.၆	၀	၀	၀	၀
သတိလစ်ခြင်း	၄	၂.၂	၂	၁.၃	၀	၀
တက်ခြင်း	၁၃	၇.၁	၉	၅.၇	၁၁	၇.၃
အပူလောင်ခြင်း	၀	၀	၀	၀	၁	၀.၇
ဇက်တောင့်တင်းခြင်း	၀	၀	၀	၀	၀	၀
အသက်ရှူခက်ခြင်း	၉	၄.၉	၁၈	၁၁.၃	၁	၀.၇

အသက်ငါးနှစ်အောက်ကလေးသေဆုံးမှုအကြောင်းရင်းအခြေပြဇယား

အသက်ရှူမြန်ခြင်း/အဆုတ်ရောင်ခြင်း	၁၆	၈.၇	၁၃	၈.၂	၂၇	၁၇.၉
မီးဖွားရာတွင်အခက်အခဲပြဿနာရှိခြင်း	၃	၁.၆	၃	၁.၉	၂	၁.၃
မွေးရာပါကိုယ်အင်္ဂါချို့ယွင်းခြင်း	၉	၄.၉	၁၉	၁၁.၉	၁၆	၁၀.၆
အမြောမွေးခြင်း	၀	၀	၁	၀.၆	၀	၀
ပေါင်မပြည့်လမစေ	၃၂	၁၇.၄	၃၀	၁၈.၉	၄၄	၂၉.၁
အလွန်ပိန်လို့	၄	၂.၂	၄	၂.၅	၀	၀
အသားဝါခြင်း	၆	၃.၃	၅	၃.၁	၆	၃.၉
အစာအဆိပ်သင့်ခြင်း	၀	၀	၀	၀	၂	၁.၃
သွေးလွန်တုတ်ကွေး	၀	၀	၀	၀	၁	၀.၇
အခြား	၂၈	၁၅.၂	၁၄	၈.၈	၂၄	၁၅.၉
စုစုပေါင်း	၁၈၄	၁၀၀	၁၅၉	၁၀၀	၁၅၁	၁၀၀

အသက်ငါးနှစ်အောက်ကလေးသေဆုံးမှုရာနှုန်း အကြောင်းရင်းအခြေပြပုံ



အခန်း(၆) ဆွေးနွေးချက်များ(DISCUSSION)

- ▶ U5 MR လျှော့ချနိုင်ခြင်းမရှိခဲ့သည့်အတွက် အသက်ငါးနှစ်အောက်သေဆုံးမှုလျှော့ချနိုင်ရန် အထူးဦးစားပေးဆောင်ရွက်သင့်ပါသည်။
- ▶ သေဆုံးမှုအများဆုံးအသက်အပိုင်းအခြားမှာ ၀-၇ ရက် ဖြစ်သည့်အတွက် U5 MR လျှော့ချရန်ဆောင်ရွက်ရာတွင် မွေးကင်းစကလေးကျန်းမာရေးပြုစုစောင့်ရှောက်ပေးခြင်း ကို ဦးစားပေးဆောင်ရွက်သင့်ပါသည်။
- ▶ ကျေးလက်နေပြည်သူလူထုတွင် U5 MR များနေသည့် အတွက်ကျေးလက်ဒေသ၏ ကျန်းမာရေး၊ ဖွံ့ဖြိုးရေးများ တွင် ပိုမိုအားစိုက်ဆောင်ရွက်သင့်ပါသည်။

အခန်း(၆) ဆွေးနွေးချက်များ(DISCUSSION)

- ▶ အသက်ငါးနှစ်အောက်ကလေးသေဆုံးမှုကို ဆန်းစစ်လေ့လာရာတွင် မသေဆုံးမီ ဆရာဝန်နှင့် ကျန်းမာရေးဝန်ထမ်းများထံမှ ဆေးကုသမှုခံယူနိုင်ခဲ့ခြင်းနှင့် အထက်အဆင့်သို့ လွှဲပြောင်းကုသမှုခံယူနိုင်ခဲ့ခြင်းများ ရှိခြင်းကြောင့် နှောင့်နှေးမှု(၃)ရပ်ကို သေချာစွာ ဆန်းစစ်လေ့လာသင့်ပါသည်။
- ▶ ကိုယ်ဝန်ဆောင်မိခင်များ၏ ကိုယ်ဝန်ဆောင်စောင့်ရှောက်မှုနှင့်အာဟာရအခြေအနေကို လေ့လာဆန်းစစ်ရမည်။
- ▶ ကျန်းမာရေးပညာပေးခြင်းနှင့် လိုအပ်သောအရင်းအမြစ်ပံ့ပိုးပေးနိုင်ရန် စီစဉ်ဆောင်ရွက်သင့်ပါသည်။

အခန်း (၇) နိဂုံး

- ▶ ၂၀၁၄ ခုနှစ် - U5 MR အရှင်မွေး၁၀၀၀လျှင် ၂၃.၉၆
- ▶ ၂၀၁၅ ခုနှစ် - U5 MR အရှင်မွေး၁၀၀၀လျှင် ၂၁
- ▶ ၂၀၁၆ ခုနှစ် - U5 MR အရှင်မွေး၁၀၀၀လျှင် ၂၃
- ▶ ဒီးမော့ဆိုမြို့နယ်တွင် သေဆုံးမှုအများဆုံး
- ▶ ကျား/မပေါ်မူတည်၍ကွဲခြားမှုမရှိ
- ▶ တစ်နှစ်အောက်ကလေးသေဆုံးမှုများ (၀-၇ ရက်အတွင်း သေဆုံးမှုပိုများ)
- ▶ ကယန်းနှင့်ကယားလူမျိုး သေဆုံးမှုအများဆုံး
- ▶ ကျေးလက်ဒေသတွင် သေဆုံးမှုများ

အခန်း (၇) နိဂုံး

- ▶ ၂၀၁၄/၂၀၁၅ ခုနှစ်တွင် နေအိမ်တွင်သေဆုံးမှုများ
- ▶ ၂၀၁၆ ခုနှစ်တွင် ဆေးရုံတွင်သေဆုံးမှုများ
- ▶ ဇန်နဝါရီ၊ဖေဖော်ဝါရီ၊မတ်၊ ဇွန်၊ ဇူလိုင်၊ သြဂုတ်လများတွင် သေဆုံးမှုများ
- ▶ မသေဆုံးမီဆေးကုသမှုခံယူနိုင်ခဲ့ခြင်းရှိ
- ▶ မသေဆုံးမီ အထက်အဆင့်သို့လွှဲပြောင်းကုသမှုခံယူစေခြင်းရှိ
- ▶ သေဆုံးမှုအများဆုံး - လမစေ့ပေါင်မပြည့်
- ▶ ဒုတိယဖြစ်ပွားမှု - အဆုတ်ရောင်ခြင်း၊ ချောင်းဆိုးခြင်း၊ မွေးရာပါကိုယ်အင်္ဂါ ချို့ယွင်းခြင်း၊ ဝမ်းပျက်ဝမ်းလျှော

အခန်း(၈)အကြံပြုချက်များ (RECOMMENDATIONS)

- ▶ (၁) - အသက်ငါးနှစ်အောက်ကလေးဆေးခန်းအပါအဝင် ပဏာမ ကျန်းမာရေးစောင့်ရှောက်မှုလုပ်ငန်းများကို ကျန်းမာရေးဝန်ထမ်းများသာမက ပြည်သူ့လူထု၏ ပူးပေါင်းပါဝင်မှုနှင့်အတူ တိုးမြှင့်ဆောင်ရွက်သင့်ပါသည်။
 - အသက် ငါးနှစ်အောက်ကလေး သေဆုံးမှုလျော့ချနိုင်ရေးအတွက် လိုအပ်သော ကျန်းမာရေး ပညာပေးခြင်းများ၊ အာဟာရ အစီအစဉ်များကို အစိုးရမဟုတ်သော လူမှုရေးအဖွဲ့အစည်းများနှင့် လက်တွဲ၍ ဆောင်ရွက်သင့် ပါသည်။

အခန်း(၈)အကြံပြုချက်များ (RECOMMENDATIONS)

- ▶ (၂) လေ့လာဆန်းစစ်ချက်အရ အသက်ငါးနှစ်အောက် ကလေးသေဆုံးမှုတွင် မွေးကင်းစ ကလေးများ
- ▶ (မွေးစမှ ၇ ရက်အတွင်း) သေဆုံးနှုန်းမှာ အများဆုံးဖြစ်သောကြောင့် မွေးကင်းစကလေးပြုစု စောင့်ရှောက်ခြင်းကို ဦးစားပေးဆောင်ရွက်သင့်ပါသည်။

အခန်း(၈)အကြံပြုချက်များ (RECOMMENDATIONS)


- ▶ (၃) သေဆုံးရသည့်အကြောင်းရင်းများတွင် အများဆုံးမှာ လမစေ့၊ ပေါင်မပြည့်သည့် ကလေးများဖြစ်သည့်အတွက် မျိုးဆက်ပွားနိုင်သော အမျိုးသမီးများ၊ ကိုယ်ဝန်ဆောင်အမျိုးသမီးများ၏ အာဟာရနှင့် မွေးကင်းစကလေးစောင့်ရှောက်မှု၊ သေးငယ်သော ကလေးများကို လျင်မြန်စွာလွှဲပြောင်းကုသစေမှုတို့ကို ဦးစားပေး ဆောင်ရွက်သင့်ပါသည်။ □

အခန်း(၈)အကြံပြုချက်များ (RECOMMENDATIONS)

- ▶ (၄) မြို့ပြနှင့်ကျေးလက်နှိုင်းယှဉ်သော်
ကျေးလက်ပြည်သူများတွင် အသက်ငါးနှစ်အောက်
ကလေးသေဆုံးမှုမှာ ပိုမိုများပြားနေသည့်အတွက်
ကျေးလက် အောက်ခြေဒေသအထိ
ကျန်းမာရေးစောင့်ရှောက်မှုပေးခြင်း၊
ကျန်းမာရေးအသိပညာ ပေးခြင်းတို့ကို
ပြည်သူလူထု၏ ပူးပေါင်းပါဝင်မှုနှင့်အတူ
အရှိန်အဟုန်မြှင့်ဆောင်ရွက် သင့်ပါသည်။

အခန်း(၈)အကြံပြုချက်များ (RECOMMENDATIONS)

- ▶ (၅) ၂၀၁၄နှင့် ၂၀၁၅ ခုနှစ်တွင် အိမ်၌သေဆုံးမှု ပိုမိုများပြား သော်လည်း ၂၀၁၆ ခုနှစ်တွင် ဆေးရုံ၌ သေဆုံးမှုပိုမိုများပြားသည်ကို တွေ့ရပါသည်။ ထို့ပြင် ကုသမှုခံယူခံ သူနှင့်လွှဲပြောင်းခံရသူ အရေအတွက်များပြားသော်လည်း အသက်ငါးနှစ်အောက်ကလေး သေဆုံးမှုများရှိနေသည့်အတွက် နှောင့်နှေးမှု(၃)ရပ်ကို ကြိုးပမ်းဖော်ထုတ်သင့်ပါသည်။



မှီငြမ်းကိုးကားစာရင်း (REFERENCES)

- ▶ Global Health Observatory Data, WHO, 2015
- ▶ The Millennium Development Goal Report, UN, 2015
- ▶ UNICEF, Levels and Trends in Child Mortality Report, 2014
- ▶ UNICEF, Levels and Trends in Child Mortality Report, 2015
- ▶ National Strategic Plan for Newborn and Child Health Development (2015-2018), MOHS
- ▶ Myanmar Demographic and Health Survey 2015-2016, MOHS, September 2016
- ▶ ကယားပြည်နယ်၊ ကလေးများအတွက် လုပ်ငန်းအစီအစဉ် (၂၀၁၆-၂၀၁၇)၊ ယူနီဆက်
- ▶



THANK YOU